

Relè passo-passo (bistabili) elettronici con comando a pulsante

Electronic (bistable) step relays with push-button control

PUSH



con funzione **BISTABILE** | with **BISTABLE** function

General Characteristics

Plastic case
Filled with polyurethane resin
Electric class protection II
3 wires system



Caratteristiche Costruttive

Contenitore plastico
Resinato con resina poliuretanic
Classe elettrica di protezione II
Sistema a 3 fili

Technical Features

Input voltage range 230Vac
Input frequency 50Hz
Silent electronic bistable step relays
Control thorough:
- **push-button (PUSH 230Vac)**
Manageable power (see table)
«STATE MEMORY» function
«ZERO CROSSING» function (RPS1000)
No consumption
Operating ambient temperature Ta -5°C ÷ +35°C



Caratteristiche Tecniche

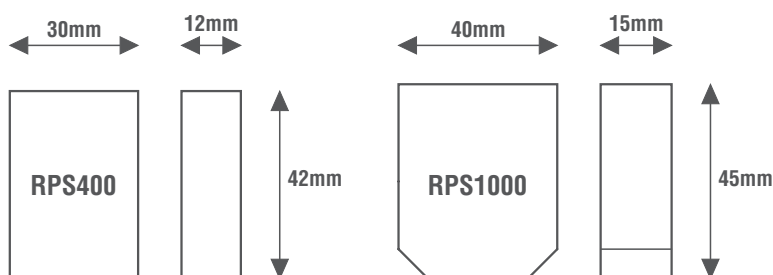
Tensione di ingresso 230Vac
Frequenza di ingresso 50Hz
Relè passo-passo bistabili elettronici silenziosi
Comando tramite:
- **pulsante (PUSH 230Vac)**
Potenza gestibile (vedi tabella)
Funzione «MEMORIA DI STATO»
Funzione «ZERO CROSSING» (RPS1000)
No autoconsumo
Temperatura ambiente di funzionamento Ta -5°C ÷ +35°C

Reference Standards



Norme di Riferimento

EN 60669-1
EN 60669-2-1

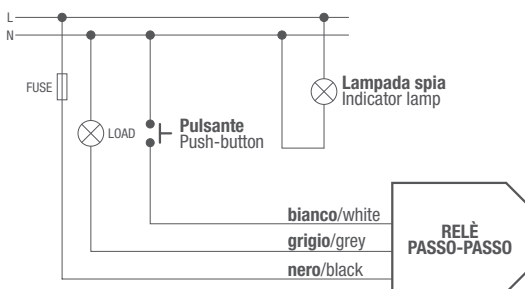


Wiring diagrams

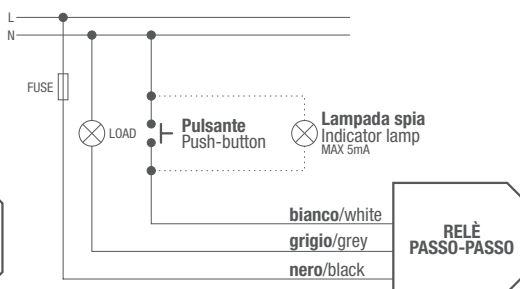


Schema elettrico

Collegamento del Pulsante sul NEUTRO con lampada spia indipendente
Push-button connection on the NEUTRAL with independent indicator lamp



Collegamento del Pulsante con lampada spia sul NEUTRO
Push-button connection with indicator lamp on the NEUTRAL



ON-OFF PUSH 230Vac	OUT BISTABILE	OUT RELE
-----------------------------------	--------------------------	---------------------

CODICE CODE	Funzione Function	Comando Command	RESISTIVO RESISTIVE	INDUTTIVO INDUCTIVE	INDUTTIVO INDUCTIVE	Alimentatore elettronico con lampade ad incandescenza o alogene Electronic driver with incandescent or halogen lamps	Alimentatore elettronico con lampade LED dimmerabili Electronic driver with dimmable LED lamps	Alimentatore elettronico dimmerabile con uscita in CC/CV per LED Dimmable electronic driver with CC/CV output for LED	Lampade fluorescenti compatte dimmerabili Dimmable compact fluorescent lamps	Lampade LED LED lamps	Peso Weight (g)
RPS400	RELE	PUSH	Lampade ad incandescenza o alogene Incandescent or halogen lamps 230Vac	Trasformatore lamellare Laminated transformer 230/12Vac	Trasformatore toroidale Toroidal transformer 230/12Vac	230/12Vac	230/12Vac	230/12Vac	4-150W	4-150W	40
RPS1000			10-1000W	10-500VA	10-500VA	10-500W	10-500W	10-500W	10-500W	3-400W	50

