

# Controllo per cancelli e porte garage

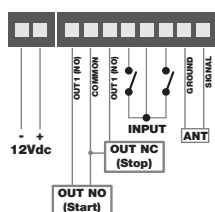

## Interfacce radio e wireless, alimentazione 12-24Vdc



### PLANO-LOCK/ONE



Centrale di comando con funzionalità contatto pulito.  
Alimentazione 12Vdc. 1 uscita con contatto normalmente aperto.  
Ricevente radio 433,92MHz. Modulo Wi-Fi integrato per il controllo remoto tramite App OneSmart e comando vocale.  
Ingresso per finecorsa per controllare lo stato del dispositivo (per esempio porta chiusa/porta aperta nel caso di installazione su automazione cancelli e porte garage).

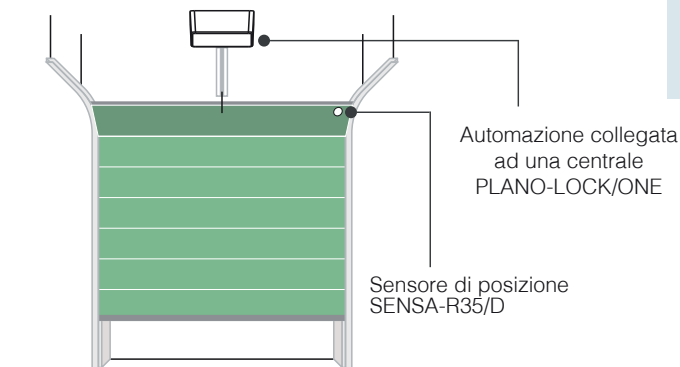


Codice	PLANO-LOCK/ONE
Alimentazione	12Vdc
Uscita	Un contatto NO max 1A (funzione START) Un contatto NC max 1A (funzione STOP)
Ingressi	2 input settabili (NO/NC) con funzione di "stato automazione"
Funzione	Impulso
N° Trasmettitori programmabili	30
Frequenza radio	433,920MHz ISM
Wireless Smart	Wi-Fi 2,4GHz
Controllo Smart remoto	App OneSmart
Controllo Vocale	Google Home, Amazon Alexa
Grado di protezione	IP20
Temperatura di funzionamento	-20 +55°C
Dimensioni	80x80x16 mm

### SENSA-R35/D

**NEW**

Sensore di posizione (verticale/orizzontale) per porta da garage sezionale o basculante.



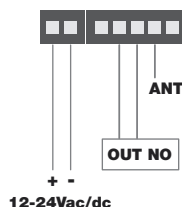
Codice	SENSA-R35/D
Alimentazione	Batteria CR2032(BATCR2032)
Frequenza radio	433,920MHz ISM
Grado di protezione	IP20
Dimensioni	Diametro 38mm X 17mm



### MCU-1224/P



Centrale di comando con funzionalità di chiusura di un contatto pulito.  
Alimentazione 12-24Vac/dc.  
Ricevente radio 433,92MHz.  
1 uscita con contatto normalmente aperto.



Codice	MCU-1224/P
Alimentazione	12-24Vac/dc
Uscita	Un contatto NO max 1A
N° Trasmettitori programmabili	30
Frequenza radio	433,920MHz ISM
Grado di protezione	IP20
Temperatura di funzionamento	-20 +55°C
Dimensioni	52x43x21 mm