

ISTRUZIONI

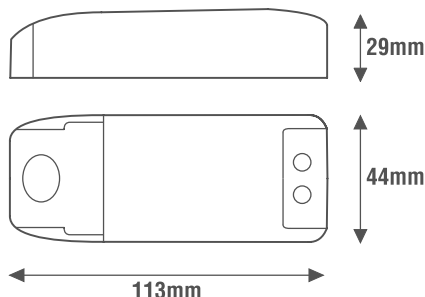
LE2012A, LE2024A

Alimentatori LED a tensione costante



Caratteristiche Costruttive

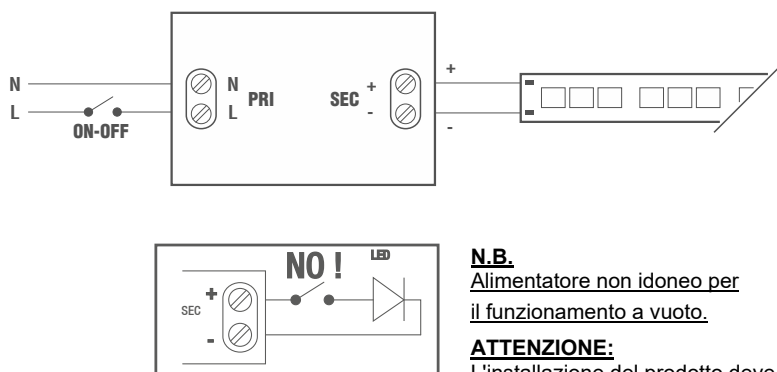
Contenitore plastico
Alimentatore ad uso indipendente
Classe elettrica di protezione II
Grado di protezione IP20



www.lef Lighting.it

CODICE CODE	Tensione di ingresso Input voltage (Vac)	Frequenza di rete Input frequency (Hz)	Potenza di uscita Output power (W)	Comando Command	Tensione di uscita Output voltage (Vdc)	Corrente di uscita Output current (mA)	PFC (λ)	CC CV	Peso Weight (g)
LE2012A	220-240	50÷60	20	ON-OFF	12	1700	0,80	CV	100
LE2024A					24	830			

SCHEMA DI COLLEGAMENTO

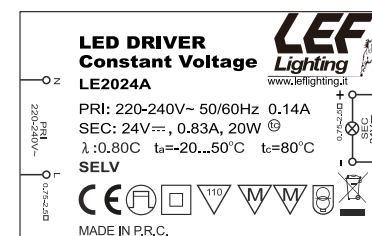
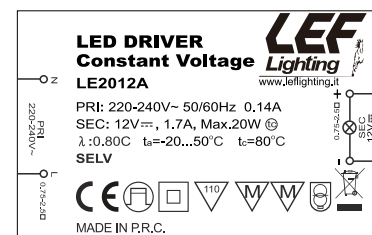


N.B.

Alimentatore non idoneo per
il funzionamento a vuoto.

ATTENZIONE:

L'installazione del prodotto deve essere
effettuata da personale qualificato.
Se il prodotto è utilizzato per scopi
diversi da quelli originali o è collegato in
modo errato, LEF LIGHTING S.R.L. non si
assume nessuna responsabilità per eventuali danni.



Caratteristiche Tecniche

Tensione di ingresso 220-240Vac

Frequenza di ingresso 50÷60Hz

Tensione di uscita costante 12Vdc (LE2012A)

Tensione di uscita costante 24Vdc (LE2024A)

Potenza di uscita 20W

Efficienza Energetica (EE): 82% (LE2012A)

Efficienza Energetica (EE): 84% (LE2024A)

Protezione al circuito aperto (OCP)

Protezione al sovraccarico (OLP)

Protezione al corto circuito (SCP)

Protezione alla sovratemperatura (OTP)

Fattore di potenza (PFC) $\lambda \geq 0,80$

Temperatura ambiente di funzionamento $T_a -20^\circ\text{C} \div +50^\circ\text{C}$

Temperatura massima sul punto $T_c 80^\circ\text{C}$

Norme di Riferimento

EN 55015

EN 61000-3-2

EN 61000-3-3

EN 61347-1

EN 61347-2-13

EN 61547

EN 62493

MADE IN P.R.C.



PRODOTTO DA SMALTIRE IN MODO
DIFFERENZIATO DAI RIFIUTI URBANI

Iscrizione al registro AEE nr.IT18040000010321



LEF LIGHTING S.R.L. | www.lef Lighting.it

Viale L.Ariosto 478 - 50019 Sesto Fiorentino (FI) - ITALY | Tel +39 055 421 77 27 - Fax +39 055 425 44 92