

SWITCH**POT****Varialuci indipendenti da pavimento per lampade ad incandescenza**

Floor independent dimmers for incandescent lamps

**Caratteristiche prodotto**
Product characteristics**AC**
230V**300**
WATT**Simboli elettrici**
Electrical symbols**Caratteristiche tecniche**
Technical Features

Tensione di ingresso 220-240Vac

Frequenza di ingresso 50÷60Hz

Comando di dimmerazione tramite:**- interruttore****- potenziometro a slitta**

Utilizzabile per apparecchi in classe I e II

Adatto per carichi di tipo resistivo, lampade ad incandescenza e alogene 230Vac

Fusibile incorporato 2,5A

Input voltage range 220-240Vac

Input frequency 50÷60Hz

Dimming control through:**- switch****- slide potentiometer**

Can be used for class I and II appliances

Suitable for resistive loads, incandescent or halogen lamps 230Vac

Built-in fuse 2,5A

Caratteristiche costruttive
General Characteristics

Contenitore plastico

Comando a interruttore

e a potenziometro a slitta

Plastic case

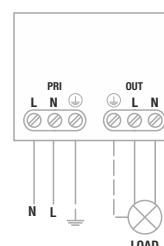
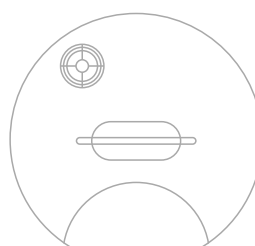
Push-button and slider

potenziometer control

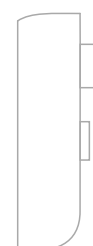
Norme di riferimento
Reference standards

EN 61058-1

EN 61058-2-1

Schema elettrico
Wiring diagram**Immagine prodotto e dimensioni**
Product image and dimensions

Ø100



37

mm

5



12

**Scheda prodotto**
Product data sheet**Comando ad INTERRUPTORE e a POTENZIOMETRO a slitta**
With SWITCH and slide POTENTIOMETER control

CODICE CODE	Colore Color	RESISTIVO RESISTIVE Lampade ad incandescenza o alogene Incandescent or halogen lamps	INDUTTIVO INDUCTIVE Trasformare lamellare e toroidale Laminated and toroidal transformer	Alimentatore elettronico con lampade ad incandescenza o alogene Electronic driver with incandescent or halogen lamps	Alimentatore elettronico con lampade LED dimmerabili Electronic driver with dimmable LED lamps	Alimentatore elettronico con uscita in CC/CV per LED Electronic driver with CC/CV output for LED	Lampade fluorescenti compatte Compact fluorescent lamps	Lampade LED dimmerabili Dimmable LED Lamps	Moduli LED LED modules Seoul ACRICH	Peso Weight
		230Vac	230/12Vac	230/12Vac	230/12Vac		230Vac	230Vac	230Vac	(g)
DLP1012SN	Nero Black	60-300W	-	-	-	-	-	-	-	150
DLP1012SB	Bianco white									
DLP1012SA	Trasparente Transparent									