

SWITCH**POT**

Varialuci indipendenti da pavimento per lampade ad incandescenza e lampade LED

Floor independent dimmers for incandescent lamps and LED lamps



Caratteristiche prodotto

Product characteristics

AC
230V

250
WATT

Simboli elettrici

Electrical symbols



Caratteristiche tecniche

Technical Features

Tensione di ingresso 220-240Vac

Frequenza di ingresso 50÷60Hz

Comando di dimmerazione tramite:

- interruttore

- potenziometro a slitta

Adatto per:

- lampade ad incandescenza

- lampade alogene

- lampade fluorescenti compatte dimmerabili (CFL)

- lampade LED dimmerabili

Regolazione Min-Max mediante potenziometro a slitta

Memorizzazione dell'ultima regolazione effettuata

(anche in caso di spegnimento da presa comandata)

Fusibile incorporato e sostituibile T 2,5A 250V

Input voltage range 220-240Vac

Input frequency 50÷60Hz

Dimming control through:

- switch

- slide potentiometer

Suitable for:

- incandescent lamps

- halogen lamps

- dimmable compact fluorescent lamps (CFL)

- dimmable LED lamps

Min -Max adjustment through slide potentiometer

Memorization of the last setting made (even in case of switching-off from controlled electrical socket)

Built-in replaceable fuse T 2,5A 250V

Caratteristiche costruttive

General Characteristics

Contenitore plastico

Comando a interruttore

e a potenziometro a slitta

Plastic case

Push-button and slider

potentiometer control

Norme di riferimento

Reference standards

EN 61058-1

EN 61058-2-1

Schema elettrico

Wiring diagram

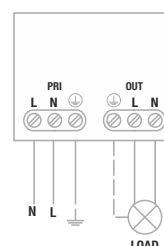
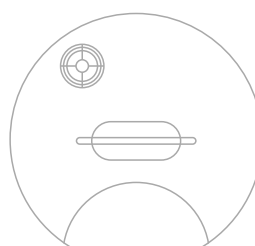
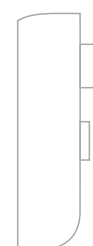


Immagine prodotto e dimensioni

Product image and dimensions



Ø100



37

mm

5



12



Scheda prodotto
Product data sheet



Comando ad INTERRUTTORE e a POTENZIOMETRO a slitta

With SWITCH and slide POTENTIOMETER control

CODICE CODE	Colore Color	RESISTIVO RESISTIVE Lampade ad incandescenza o alogene Incandescent or halogen lamps	INDUTTIVO INDUCTIVE Trasformare lamellare e toroidale Laminated and toroidal transformer	Alimentatore elettronico con lampade ad incandescenza o alogene Electronic driver with incandescent or halogen lamps	Alimentatore elettronico con lampade LED dimmerabili Electronic driver with dimmable LED lamps	Alimentatore elettronico con uscita in CC/CV per LED Electronic driver with CC/CV output for LED	Lampade fluorescenti compatte Compact fluorescent lamps	Lampade LED dimmerabili Dimmable LED Lamps	Moduli LED LED modules Seoul ACRICH	Peso Weight
DLE1012SN	Nero Black	230Vac	230/12Vac	230/12Vac	230/12Vac	-	230Vac	230Vac	230Vac	(g)
DLE1012SB	Bianco white	4-250W	-	-	-	-	11-25W	4-25W	4-60W	150
DLE1012STR	Trasparente Transparent									