

PUSH

Relè passo-passo (bistabili) elettronici con comando a pulsante

Electronic (bistable) step relays with push-button control



Caratteristiche prodotto Product characteristics

AC
230V

ta
MAX 35°C

1000
WATT

FUNZIONE BISTABILE
BISTABLE FUNCTION

Simboli elettrici Electrical symbols



Caratteristiche tecniche Technical features

Tensione di ingresso 230Vac

Frequenza di ingresso 50Hz

Relè passo-passo bistabili elettronici silenziosi

Comando tramite:

- **pulsante (PUSH 230Vac)**

Potenza gestibile (vedi tabella)

Funzione «MEMORIA DI STATO»

Funzione «ZERO CROSSING» (RPS1000)

No autoconsumo

Temperatura ambiente di funzionamento Ta -5°C ÷ +35°C

Input voltage range 230Vac

Input frequency 50Hz

Silent electronic bistable step relays

Control thorough:

- **push-button (PUSH 230Vac)**

Manageable power (see table)

«STATE MEMORY» function

«ZERO CROSSING» function (RPS1000)

No consumption

Operating ambient temperature Ta -5°C ÷ +35°C

Caratteristiche costruttive General characteristics

Contenitore plastico

Resinato con resina poliuretanica

Classe elettrica di protezione II

Sistema a 3 fili

Plastic case

Filled with polyurethane resin

Electric class protection II

3 wires system

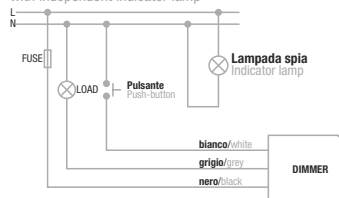
Norme di riferimento Reference standards

EN 60669-1

EN 60669-2-1

Schema elettrico Wiring diagram

Collegamento del Pulsante sul NEUTRO con lampada spia indipendente
Push-button connection on the NEUTRAL with independent indicator lamp



Collegamento del Pulsante con lampada spia sul NEUTRO
Push-button connection with indicator lamp on the NEUTRAL

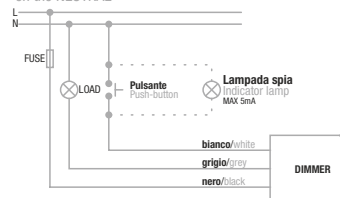
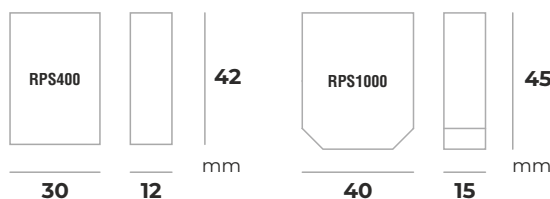


Immagine prodotto e dimensioni Product image and dimensions



Scheda prodotto
Product data sheet



CODICE CODE	Funzione Function	Comando Control	RESISTIVO RESISTIVE Lampade ad incandescenza o alogene Incandescent or halogen lamps 230Vac	INDUTTIVO INDUCTIVE Trasformare lamellare e toroidale Laminated and toroidal transformer 230/12Vac	Alimentatore elettronico con lampade ad incandescenza o alogene Electronic driver with incandescent or halogen lamps 230/12Vac	Alimentatore elettronico con lampade LED Electronic driver with LED lamps 230/12Vac	Alimentatore elettronico dimmerabile con uscita in CC/CV per LED Dimmable electronic driver with CC/CV output for LED 230/12Vac	Lampade fluorescenti compatte Compact fluorescent lamps 230Vac	Lampade LED LED Lamps 230Vac	Peso Weight (g)
RPS400	RELÈ	PUSH	10-400W	10-250VA	10-250W	10-200W	10-200W	4-150W	4-150W	40
RPS1000			10-1000W	10-500VA	10-500W	10-500W	10-500W	10-500W	3-400W	50