

DALI

Interfaccia di dimmerazione per LED in tensione 12-24-36Vdc (CV) con comando a segnale DALI IP20

Dimming interface for voltage LED 12-24-36Vdc (CV) with DALI signal control IP20



Caratteristiche prodotto

Product characteristics

CV	DC 12V	ta MAX 50°C	tc MAX 75°C	65mm	DALI 2	DALI DT6
	DC 24V					
	DC 36V					

CON FUNZIONE MANUALE DI INDIRIZZAMENTO CANALI DALI
WITH MANUAL DALI CHANNEL ADDRESSING FUNCTION

Simboli elettrici

Electrical symbols



Caratteristiche tecniche

Technical features

Tensione di ingresso 12-24-36Vdc
Tensione di uscita 12-24-36Vdc
Regolatore di luminosità per moduli LED 12-24-36Vdc
Regolazione della luminosità con modalità:
- segnale DALI
Con funzione manuale di indirizzamento canali DALI (tramite pulsanti e display)
Impostazioni di uscita:
1 CH monocolor
2 CH CCT (Bianco Dinamico)
3 CH RGB
4 CH RGBW
Consumo DALI 2mA
Potenza gestibile (vedi tabella)
Temperatura ambiente di funzionamento Ta -20°C ÷ +50°C
Temperatura massima sul punto Tc 75°C

Input voltage range 12-24-36Vdc
Output voltage range 12-24-36Vdc
Brightness regulator for LED modules 12-24-36Vdc
Brightness adjustment to Phase-cut with mode:
- DALI signal
With manual DALI channel addressing function (via push-buttons and display)
Settings output:
1 CH monocolor
2 CH CCT (Tunable White)
3 CH RGB
4 CH RGBW
DALI consumption 2mA
Manageable power (see table)
Operating ambient temperature Ta -20°C ÷ +50°C
Max case temperature on Tc 75°C

Caratteristiche costruttive

General characteristics

Contenitore plastico
Alimentatore ad uso indipendente
Classe elettrica di protezione III
Grado di protezione IP20

Plastic case
Driver for independent mounting
Electric class protection III
Protection degree IP20

Norme di riferimento

Reference standards

EN 62386-101
EN 62386-102
EN 62386-207

Schema elettrico

Wiring diagram

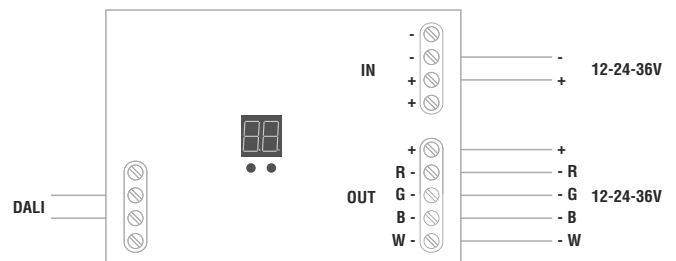
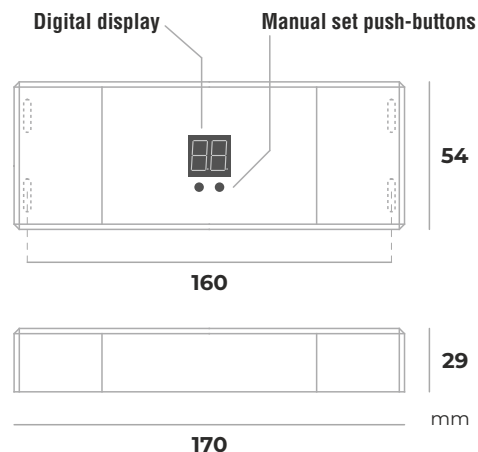


Immagine prodotto e dimensioni

Product image and dimensions



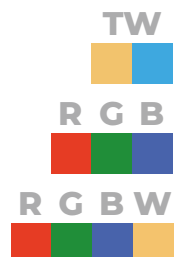
Scheda prodotto
Product data sheet

Simboli ERP

ERP Symbols



Dispositivo non idoneo
per il funzionamento a vuoto
Device not suitable
for no-load operation



CODICE CODE	Tensione di ingresso Input voltage (Vdc)	Tensione di uscita Output voltage (Vdc)	Corrente di uscita Output current (A)			Potenza uscita Output power (W)			Comando Control	Peso Weight (g)
			@12Vdc	@24Vdc	@36Vdc	@12Vdc	@24Vdc	@36Vdc		
SR-2303NP	12-24-36	12-24-36	5	5	5	60	120	180	DALI	130