

PUSH**Relè passo-passo (bistabile) elettronico con comando a pulsante**

Electronic (bistable) step relay with push-button control

**Caratteristiche prodotto**
Product characteristics**AC**
230V**ta**
MAX 35°C**1000**
WATT**FUNZIONE BISTABILE E COMANDO DI RESET**
BISTABLE FUNCTION AND RESET CONTROL**Simboli elettrici**
Electrical symbols**Caratteristiche tecniche**
Technical features

Tensione di ingresso 230Vac

Frequenza di ingresso 50Hz

Relè passo-passo bistabile elettronico silenzioso**Spegnimento centralizzato tramite pulsante di RESET****Comando tramite:****- pulsante (PUSH 230Vac)**

Potenza gestibile (vedi tabella)

Funzione «MEMORIA DI STATO»

Autoconsumo: nessuno

Temperatura ambiente di funzionamento Ta -5°C ÷ +35°C

Input voltage range 230Vac

Input frequency 50Hz

Silent electronic bistable step relay**Centralized shutdown via RESET button****Control thorough:****- push-button (PUSH 230Vac)**

Manageable power (see table)

«STATE MEMORY» function

Self-consumption: none

Operating ambient temperature Ta -5°C ÷ +35°C

Caratteristiche costruttive
General characteristics

Contenitore plastico

Resinato con resina poliuretana

Classe elettrica di protezione II

Sistema a 4 fili

Plastic case

Filled with polyurethane resin

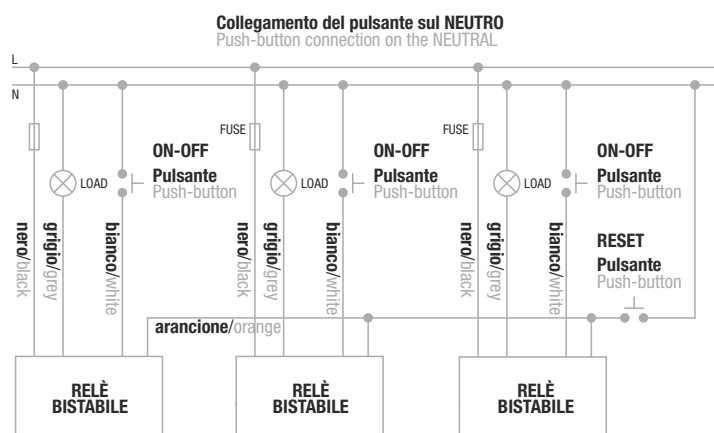

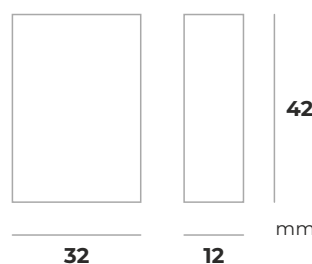
Electric class protection II

4 wires system

Norme di riferimento
Reference standards

EN 60669-1

EN 60669-2-1

Schema elettrico
Wiring diagram**Immagine prodotto e dimensioni**
Product image and dimensions**Scheda prodotto**
Product data sheet

CODICE CODE	Funzione Function	Comando Control	RESISTIVO RESISTIVE Lampade ad incandescenza o alogene Incandescent or halogen lamps 230Vac	INDUTTIVO INDUCTIVE Trasformatore lamellare e toroidale Laminated and toroidal transformer 230/12Vac	Alimentatore elettronico con lampade ad incandescenza o alogene Electronic driver with incandescent or halogen lamps 230/12Vac	Alimentatore elettronico con uscita in CC/CV per LED Electronic driver with CC/CV output for LED 10-150W	Lampade fluorescenti compatte Compact fluorescent lamps 230Vac	Lampade LED LED Lamps 230Vac	Moduli LED LED modules Seoul ACRICH 230Vac	Strip LED Strip LED 230Vac	Peso Weight (g)
RPS400R	RELÈ	PUSH	10-300W	10-150VA	10-150W	10-150W	10-150W	4-150W	10-150W	4-150W	40