

**PUSH**

# Relè monostabile elettronico con comando a pulsante

Electronic monostable relay with push-button control



## Caratteristiche prodotto

Product characteristics

**AC**  
230V

**ta**  
MAX 35°C

**300**  
WATT

**FUNZIONE MONOSTABILE**  
MONOSTABLE FUNCTION

## Simboli elettrici

Electrical symbols



## Caratteristiche tecniche

Technical features

Tensione di ingresso 230Vac  
Frequenza di ingresso 50Hz  
**Relè monostabile elettronico silenzioso**  
**Comando tramite:**  
- pulsante (PUSH 230Vac)  
Potenza gestibile (vedi tabella)  
Funzione «ZERO CROSSING»  
No autoconsumo  
Temperatura ambiente di funzionamento Ta -5°C ÷ +35°C

Input voltage range 230Vac  
Input frequency 50Hz  
**Silent electronic monostable relay**  
**Control thorough:**  
- push-button (PUSH 230Vac)  
Manageable power (see table)  
«ZERO CROSSING» function  
No consumption  
Operating ambient temperature Ta -5°C ÷ +35°C

## Caratteristiche costruttive

General characteristics

Contenitore plastico  
Resinato con resina poliuretanica  
Classe elettrica di protezione II  
Sistema a 4 fili

Plastic case  
Filled with polyurethane resin  
Electric class protection II  
4 wires system

## Norme di riferimento

Reference standards

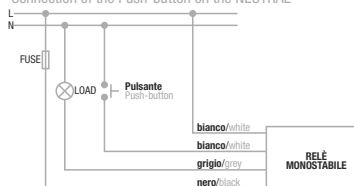
EN 60669-1  
EN 60669-2-1

## Schema elettrico

Wiring diagram

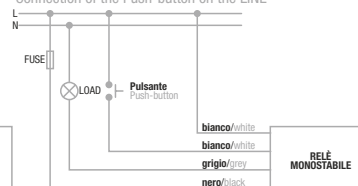
### Collegamento del Pulsante sul NEUTRO

Connection of the Push-button on the NEUTRAL



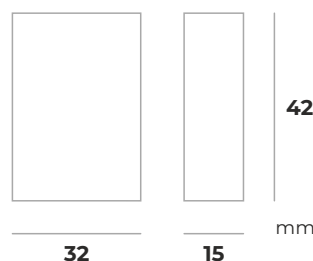
### Collegamento del Pulsante sulla FASE

Connection of the Push-button on the LINE




## Immagine prodotto e dimensioni

Product image and dimensions



**Scheda prodotto**  
Product data sheet



CODICE CODE	Funzione Function	Comando Control	RESISTIVO RESISTIVE Lampade ad incandescenza o alogene Incandescent or halogen lamps 230Vac	INDUTTIVO INDUCTIVE Trasformatore lamellare e toroidale Laminated and toroidal transformer 230/12Vac	Alimentatore elettronico con lampade ad incandescenza o alogene Electronic driver with incandescent or halogen lamps 230/12Vac	Alimentatore elettronico per LED Electronic driver for LED 230-300W	Lampade fluorescenti compatte Compact fluorescent lamps 230Vac	Lampade LED LED Lamps 230Vac	Peso Weight (g)
<b>RMS200</b>	<b>RELÈ MONOSTABILE</b>	<b>PUSH</b>	3-300W	3-300VA	3-300W	3-300W	3-300W	3-300W	40