

ISTRUZIONI

LE15024D

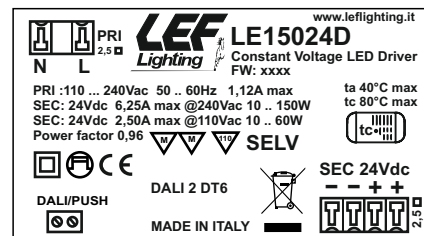
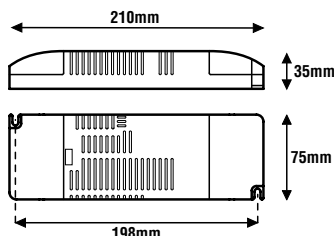
Alimentatore LED tensione costante dimmerabile



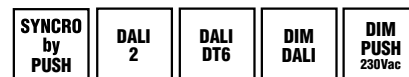
www.lef Lighting.it

Caratteristiche Costruttive

Contenitore plastico
Alimentatore ad uso indipendente
Classe elettrica di protezione II
Grado di protezione IP20



CODICE CODE	Tensione di ingresso Input voltage (Vac)	Frequenza di rete Input frequency (Hz)	Potenza di uscita Output power (W)				Comando Command	Tensione di uscita Output voltage (Vdc)	Corrente di uscita Output current (mA)		PFC (λ)	CC CV	Peso Weight (g)
			@110V		@230V				@110V	@230V			
			MIN	MAX	MIN	MAX							
LE15024D	110-240	50÷60	10	60	10	150	PUSH DALI	24	2500	6250	0,96	CV	380

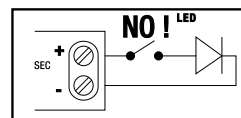
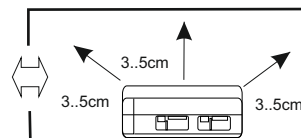


Caratteristiche Tecniche

Tensione di ingresso 110-240Vac
Frequenza di ingresso 50÷60Hz
Tensione di uscita costante 24Vdc
Potenza minima 10W@230Vac (10W@110Vac)
Regolazione della luminosità tramite:
- pulsante (PUSH 230Vac)
- segnale DALI
Funzione «MEMORIA DI LIVELLO» e «MEMORIA DI STATO»
Sincronizzazione di più alimentatori tramite cablaggio (max 10)
Efficienza Energetica (EE) 92%
Protezione al circuito aperto (OCP)
Protezione alla sovratemperatura (OTP)
Protezione al corto circuito (SCP)
Fattore di potenza (PFC) $\lambda \geq 0,96$
Temperatura ambiente di funzionamento $T_a -10^{\circ}\text{C} \div +40^{\circ}\text{C}$
Temperatura massima sul punto $T_c 80^{\circ}\text{C}$

Corretta installazione

Gli alimentatori devono avere lo spazio adeguato per il raffreddamento. Rispettare le distanze minime riportate.



N.B.

Dispositivo non idoneo per il funzionamento a vuoto.

ATTENZIONE:

L'installazione del prodotto deve essere effettuata da personale qualificato. Se il prodotto è utilizzato per scopi diversi da quelli originali o è collegato in modo errato, LEF LIGHTING S.R.L. non si assume nessuna responsabilità per eventuali danni.

Norme di Riferimento

EN 55015
EN 61000-3-2
EN 61000-3-3
EN 61347-1
EN 61347-2-13
EN 61547
EN 62386-207



PRODOTTO DA SMALTIRE IN MODO
DIFFERENZIATO DAI RIFIUTI URBANI
Iscrizione al Registro AEE nr.IT18040000010321



MADE IN ITALY

LEF LIGHTING S.R.L. | www.lef Lighting.it

Viale L.Ariosto 478/480 - 50019 Sesto Fiorentino (FI) - ITALY | Tel +39 055 421 77 27 - Fax +39 055 425 44 92

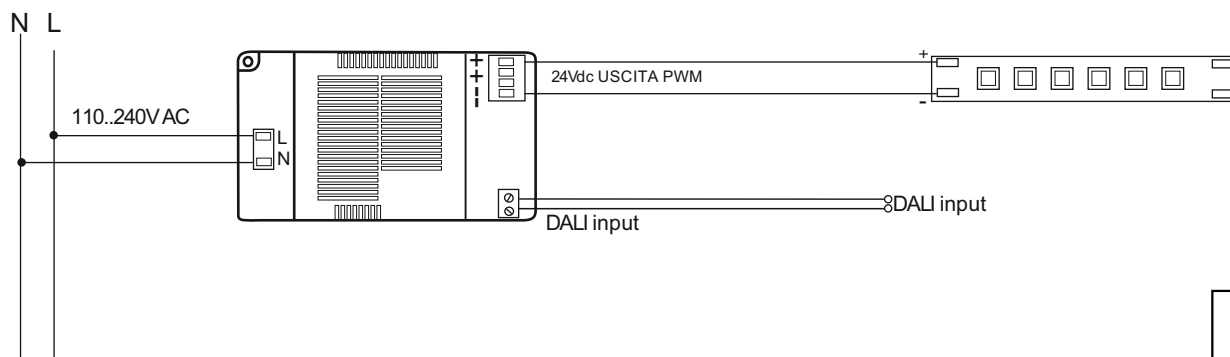
ISTRUZIONI

LE15024D

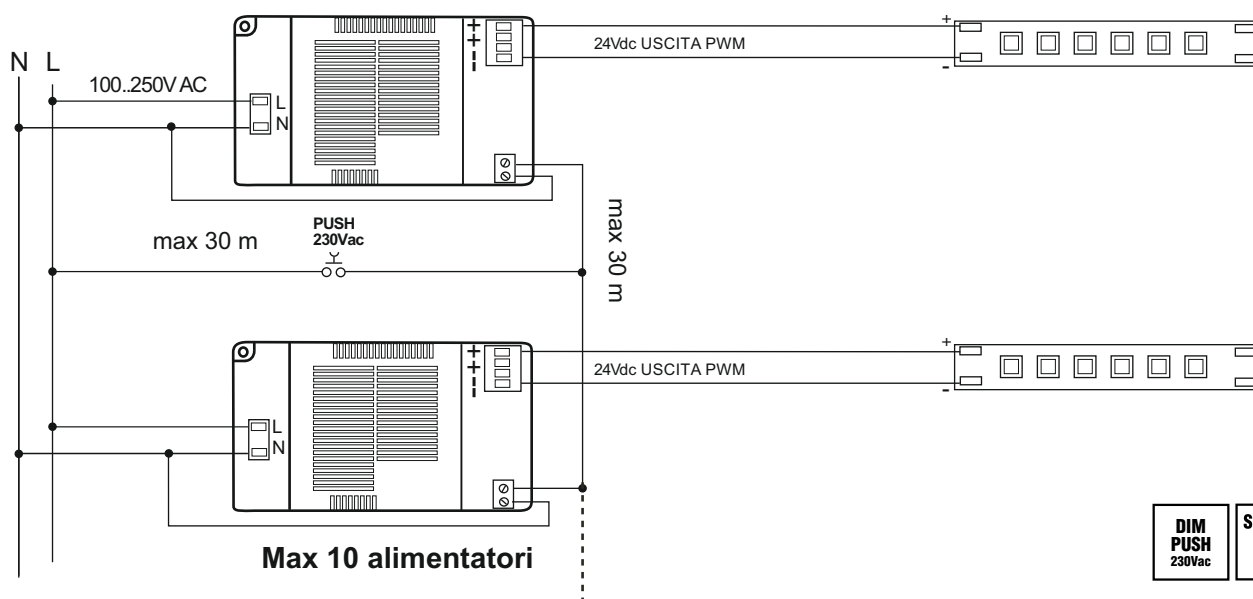
Alimentatore LED tensione costante dimmerabile



Modalità DALI



Modalità PULSANTE 230Vac e SYNCRO tramite CABLAGGIO



La pressione veloce del pulsante permette l'accensione e lo spegnimento; la pressione prolungata permette la regolazione. In caso di mancanza di rete o interruttore sul lato primario, per l'accensione successiva, la centralina mantiene l'ultimo livello memorizzato (memoria di stato).

N.B. Per sincronizzare più alimentatori tenere premuto il pulsante per 10 secondi.

Avvertenze:

1. Fare sempre attenzione alla polarità del secondario.
2. Installare il sistema lontano da fonti di calore e in luoghi ben aerati.
3. Minima distanza dai LED 10cm.
4. Protezione termica: se la temperatura supera i valori limite, l'alimentatore si disinserisce e dopo pochi secondi si autoripristina.
5. Evitare cortocircuiti sul lato secondario e togliere tensione prima di collegare tutti i LED al sistema.
6. Serrare correttamente la vite dei morsetti senza stringere con troppa forza.
7. Collegamento dei LED: utilizzare sempre un cavo da 1,5mmq per una lunghezza massima di 10m; utilizzare un cavo da 2,5mmq per lunghezze superiori a 10m massimo 30m.
8. Cablaggio in entrata: utilizzare un cavo in entrata 2x0,75 mmq minimo.
9. **USO GRAVOSO** : utilizzare un carico inferiore a quello massimo indicato dal 10% al 20% per tutti i tipi di apparecchi.
10. Controllare la temperatura massima di lavoro sul punto tc