


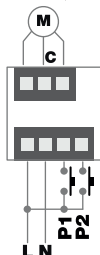
# Controllo carichi 230Vac

## Motori tende/tapparelle



### MCU-M500

Centrale di comando con funzionalità motore (impostabile apre-chiude-stop / passo-passo / uomo presente). Alimentazione 110-240Vac. 1 uscita per gestire motori con finecorsa integrato di potenza massima 500W (230V). Ricevente radio 433,92MHz. 2 ingressi filari a pulsante.

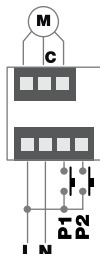


Codice	MCU-M500
Alimentazione	Da rete 110-240Vac
Uscita	1 x Max 500W Motori a 3 fili con finecorsa
Funzione	Apre/Stop/Chiude
Ingressi	2 pulsanti NA impostabili
N° Trasmettitori programmabili	30
Frequenza radio	433,920MHz ISM
Grado di protezione	IP20
Temperatura di funzionamento	-20 +55°C
Dimensioni	45x45x22 mm

### MCU-M/ONE



Centrale di comando con funzionalità motore (impostabile apre-chiude-stop / passo-passo / uomo presente). Alimentazione 110-240Vac. 1 uscita per gestire motori con finecorsa integrato di potenza massima 500W (230Vac). Ricevente radio 433,92MHz. 2 ingressi filari a pulsante.  
Modulo Wi-Fi integrato per il controllo remoto tramite App OneSmart e comando vocale.



Codice	MCU-M/ONE
Alimentazione	Da rete 110-240Vac
Uscita	1 x Max 500W Motori a 3 fili con finecorsa
Funzione	Apre/Stop/Chiude
Ingressi	2 pulsanti NA impostabili
N° Trasmettitori programmabili	30
Frequenza radio	433,920MHz ISM
Wireless Smart	Wi-Fi 2,4GHz
Controllo Smart remoto	App OneSmart
Controllo Vocale	Google Home, Amazon Alexa
Grado di protezione	IP20
Temperatura di funzionamento	-20 +55°C
Dimensioni	45x45x22 mm